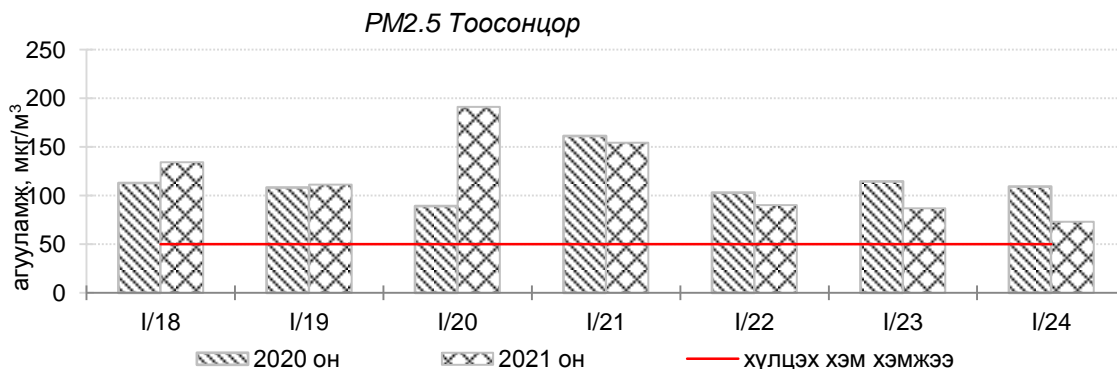
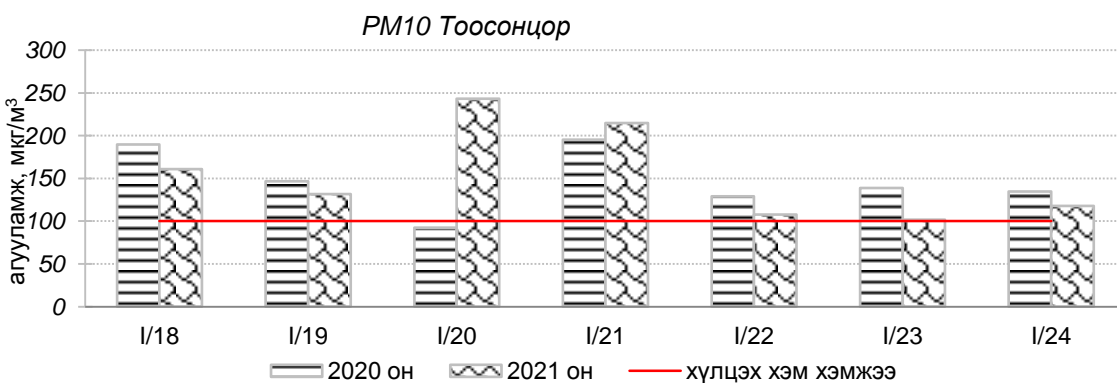
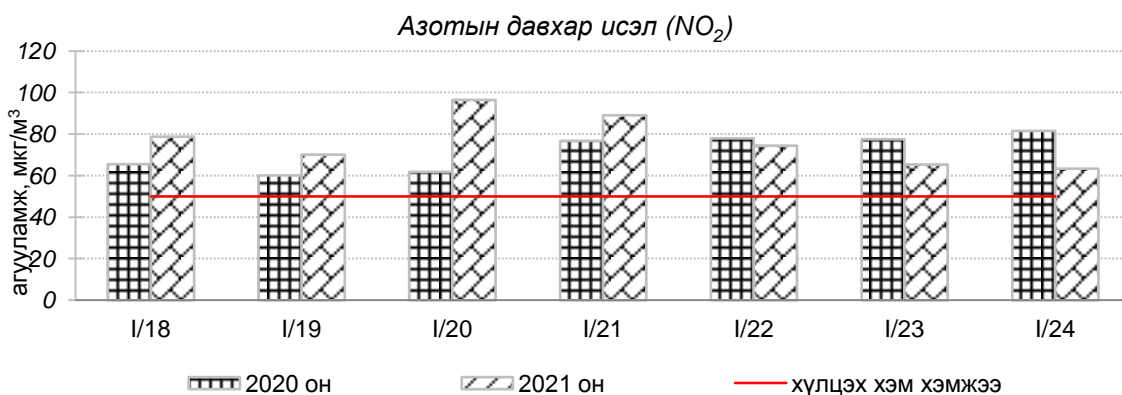
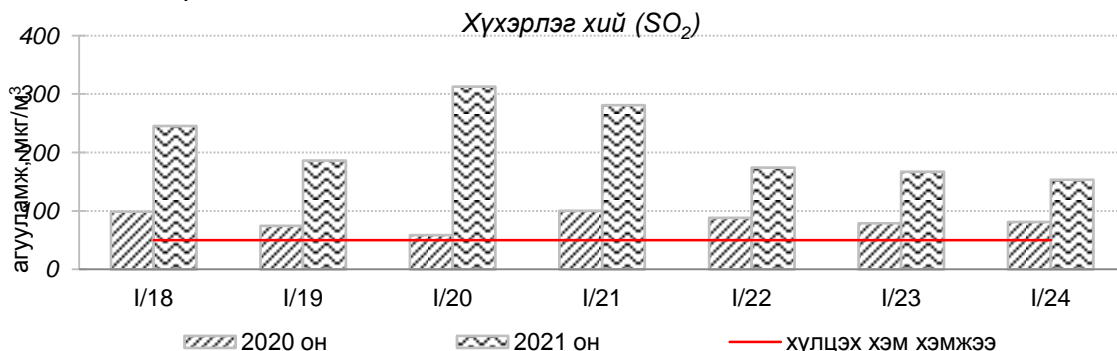


**Улаанбаатар хотын агаарын чанарын өнгөрсөн 7 хоногийн мэдээ
/ 2021 оны 1 дүгээр сарын 18-аас 24-ний өдөр/**

Улаанбаатар хотын агаарт түгээмэл бохирдуулах бодис хүхэрлэг хий /SO₂/, азотын давхар исэл /NO₂/, тоосонцор /PM10, PM2.5/, нүүрстөрөгчийн дутуу исэл /CO/, озон /O₃/-ы агууламжийг тодорхойллоо.



Улаанбаатар хотын өнгөрсөн 7 хоногийн агаарын чанар,
2021 оны 1 дүгээр сарын 18-аас 24-ний өдөр
/2020 оны мөн үетэй харьцуулснаар/

№	Бохирдуулах бодисын нэр	MNS 4585:2016	7 хоногийн дундаж агууламж		24 цагийн дунджийн хамгийн их агууламж	
		Хүлцэх агууламж	2020 он	2021 он	2020 он	2021 он
1	Хүхэрлэг хий (SO ₂)	50 мкг/м ³	82 мкг/м ³	219 мкг/м ³	232 мкг/м ³	627 мкг/м ³
2	Азотын давхар исэл (NO ₂)	50 мкг/м ³	71 мкг/м ³	77 мкг/м ³	175 мкг/м ³	138 мкг/м ³
3	PM10 Тоосонцор	100 мкг/м ³	147 мкг/м ³	154 мкг/м ³	305 мкг/м ³	488 мкг/м ³
4	PM2.5 Тоосонцор	50 мкг/м ³	113 мкг/м ³	122 мкг/м ³	238 мкг/м ³	334 мкг/м ³
5	Нүүрстөрөгчийн дутуу исэл (CO)	10000 мкг/м ³	3011 мкг/м ³	3696 мкг/м ³	15263 мкг/м ³	13672 мкг/м ³
6	Озон (O ₃)	100 мкг/м ³	9 мкг/м ³	15 мкг/м ³	39 мкг/м ³	48 мкг/м ³

Улаанбаатар хотын өнгөрсөн 7 хоногийн цаг агаар,
2021 оны 1 дүгээр сарын 18-аас 24-ний өдөр
/2020 оны мөн үетэй харьцуулснаар/

№	Цаг агаарын үзүүлэлт	2020 он	2021 он	Тайлбар
1.	Дундаж температур, °C	-18.0 °C	-14.6 °C	-3.4 °C-аар бага
2.	Салхины дундаж хурд, м/с	0.5 м/с	0.7 м/с	0.2 м/с-ээр их
3.	Хур тунадасны хэмжээ, мм	0.2 мм	0.0 мм	Хур тунадасгүй

**Улаанбаатар хотын агаарын чанарын индексийн мэдээ
/2021 оны 1 дүгээр сарын 18-аас 24-ний өдөр /**

	Гэр хороолол орчим						Орон сууцны хороолол	Автозам орчим		Үйлдвэрийн бүс		Алслагдмал бүс	Индексийн тоон үзүүлэлт	Агаарын чанар
	1-р хороолол	100 айл	Толгойт	Нисэх	Зурагт	Баянхошуу	13-р хороолол	Баруун 4 зам	Амгалан	Цахилгаан станц	Мишээл экспо	Ургах наран		
2021.01.18	PM2.5	PM10, SO ₂	PM10	PM2.5, SO ₂	PM2.5		PM10, SO ₂	PM2.5	PM10, SO ₂	PM10, SO ₂	SO ₂	PM10, SO ₂	0-50	Цэвэр
2021.01.19	PM2.5	PM10, SO ₂	PM10	PM2.5, SO ₂	PM2.5		PM10, SO ₂	PM10, SO ₂	PM2.5, SO ₂	SO ₂	SO ₂	SO ₂	51-100	Хэвийн
2021.01.20	PM2.5	PM10	PM10	PM10, SO ₂	PM2.5		PM10, SO ₂	PM2.5	PM2.5	PM10	SO ₂	SO ₂	101-200	Бага бохирдолтой
2021.01.21	PM2.5	PM10, SO ₂	PM10	PM10, SO ₂	PM2.5		PM10, SO ₂	PM10	PM10, SO ₂	PM10	SO ₂	SO ₂	201-300	Бохирдолтой
2021.01.22	PM10	PM10, SO ₂	PM2.5	PM2.5, SO ₂	PM2.5, SO ₂		NO ₂ , SO ₂	PM2.5, SO ₂	PM10, SO ₂	SO ₂	SO ₂		301-400	Их бохирдолтой
2021.01.23	PM10	PM10, SO ₂	PM2.5	PM2.5, SO ₂	PM2.5, SO ₂		NO ₂ , SO ₂	PM2.5, SO ₂	PM10, SO ₂	SO ₂		SO ₂		
2021.01.24	PM10	PM10, SO ₂	PM2.5	PM2.5, SO ₂	PM2.5, SO ₂		NO ₂ , SO ₂	PM2.5, SO ₂	SO ₂	PM10, SO ₂	SO ₂		401-500	Маш их бохирдолтой

Өнгөрсөн 7 хоногийн агаарын чанарын хяналт шинжилгээний дүнгээр Улаанбаатар хотын агаарын чанар ихэнхдээ “Бага бохирдолтой” түвшинд байсан байна. 1-р хороолол, 100-н айл орчим “Их бохирдолтой” түвшинд хүрсэн тохиолдол ажиглагдсан байна.

**ЦАГ УУР, ОРЧНЫ ШИНЖИЛГЭЭНИЙ ГАЗАР
ОРЧНЫ ШИНЖИЛГЭЭНИЙ ХЭЛТЭС**